



Раздели, групи, статии	I. ОЧЕТНА ГРУПА "БЮДЖЕТ"		II. ОЧЕТНА ГРУПА "ДРУГИ СМЕТКИ И ДЕЙНОСТИ"		IV. ВСИЧКО	
	Текуща година	Преходна година (към 31 декември)	Текуща година	Преходна година (към 31 декември)	Текуща година	Преходна година (към 31 декември)
А. НЕФИНАНСОВИ АКТИВИ						
I. Дълготрайни материални активи						
1. Сгради	42 086	40 062			42 086	40 062
2. Компютри, транспортни средства, оборудване	18 912	30 888			18 912	30 891
3. Стопански инвентар и други ДМА	5 054	9 841			5 054	9 841
4. ДМА в процес на придобиване	63		842	9	3 553	12
5. Инфраструктурни обекти				46 376	49 944	46 376
6. Активи с историческа и художествена стойност и книги	2 893	2 366		4 480	4 726	4 480
7. Земи, гори и трайни насаждения	69 008	83 161	842	13 562	17 400	15 928
Общо за група I:	1 049	975	842	64 426	141 675	147 589
II. Нематериални дълготрайни активи						
III. Краткотрайни материални активи						
1. Материали, продукция, стоки, незавършено производство	275	288	1		276	288
2. Други краткотрайни материални активи	275	288	1		276	288
Общо за група II:	550	576	2		552	576
Общо за раздел "А":	70 332	84 424	843	64 426	142 999	148 852
Б. ФИНАНСОВИ АКТИВИ						
I. Дялове, акции и други ценни книжа						
1. Дялове и акции	9 710	9 560			9 710	9 560
2. Държавни/общински ценни книжа						
3. Облигации и други ценни книжа						
Общо за група I:	9 710	9 560			9 710	9 560
II. Вземания от заеми						
1. Дългосрочни вземания по заеми						
2. Краткосрочни вземания по заеми						
Общо за група II:						
III. Други вземания						
1. Публични вземания - данъци, вноски, такси, санкции и лихви	1 460	1 883			1 460	1 883
2. Вземания от клиенти	610	261			610	261
3. Предоставени аванси	341	263	160		502	263
4. Подготвени лица	14	75		380	14	455
5. Вземания по заеми между бюджетни организации	393	455	95		393	455
6. Други вземания	2 818	2 938	255		2 979	3 317
Общо за група III:	5 626	6 854	505	380	5 242	6 040
IV. Парични средства						
1. Парични средства в брой	2 161	1 383	569	1 908	4 720	3 293
2. Парични средства в банков сметки	2 161	1 383	569	1 908	4 720	3 293
Общо за група IV:	4 322	2 766	1 138	3 816	9 440	6 586
Общо за раздел "Б":	14 690	13 880	825	2 288	17 409	16 170
Сума на актива	85 021	98 304	1 667	66 714	160 408	165 022
В. ЗАДЪЛЖАВНИ АКТИВИ						
	6 528	4 243	1 646	3	8 174	4 246

Раздели, групи, статии	I. ОТЧЕТНА ГРУПА "БЮДЖЕТ"		ИЛОЧЕТНА ГР. "СМЕТКИ ЗА СРЕД-СТВА ОТ ЕВРОПЕЙСКИЯ СЪЮЗ"		III. ОТЧЕТНА ГРУПА "ДРУГИ СМЕТКИ И ДЕЙНОСТИ"		IV. ВСИЧКО	
	Текуща година	Преходна година (към 31 декември)	Текуща година	Преходна година (към 31 декември)	Текуща година	Преходна година (към 31 декември)	Текуща година	Преходна година (към 31 декември)
А. КАПИТАЛ В БЮДЖЕТНИТЕ ПРЕДПРИЯТИЯ	1	2	3	4	5	6	7	8
1. Разположен капитал	85 715	91 132	18	5 635			85 733	96 767
2. Акмулирано изменение на нетните активи от минали години	9 450	4 406	(62)	(3 197)	64 426	48 568	73 814	49 777
3. Изменение на нетните активи за периода	(15 135)	(373)	1 642	(2 482)	7 399	15 858	(6 094)	13 003
Общо за раздел "А":	80 030	95 165	1 598	(44)	71 825	64 426	153 453	159 547
Б. ПАСИВИ И ПРИХОДИ ЗА БЪДЕЩИ ПЕРИОДИ								
1. Дългосрочни задължения								
1. Дългосрочни задължения по емисии на ценни книжа	1 532	1 975					1 532	1 975
2. Дългосрочни задължения по получени заеми								
3. Други дългоср. з-ния - финансов лизинг и търг. кредит	1 532	1 975					1 532	1 975
Общо за група I:	1 532	1 975					1 532	1 975
II. Краткосрочни задължения								
1. Краткоер задължения по заеми и емисии на ценни книжа			4				1 022	818
2. Задължения към доставчици	1 018	818						
3. Получени аванси								
4. Задължения за пенсии, помощи, стипендии, субвенции	35	36	2	1			37	37
5. Задължения за данъци, мита и такси	1	1	13	9			13	9
6. Задължения за вноски към ДОО, НЗОК, ДЗПО	18	4	36	23			55	27
7. Задължения към персонала	1 998	44	14	75		380	2 012	499
8. Задължения по заеми между бюджетни организации	133	61	0	1	1 989	1 908	2 028	1 908
9. Други краткосрочни задължения	3 203	963	69	109	1 989	2 288	5 166	3 299
Общо за група II:	252	197	69	109	1 989	2 288	252	197
III. Провизии и отсрочени постъпления								
1. Провизии за задължения	5	4					5	4
2. Отсрочени помощи, дарения и трансфери	257	201					257	201
Общо за група III:	4 992	3 140	69	109	1 989	2 288	6 955	5 475
Общо за раздел "Б":	85 021	98 304	1 667	65	73 814	66 714	160 408	165 022
Сума на пасива	17 838	15 363	4 658	796			22 496	16 158
В. ЗАДЕБАЛАНСОВИ ПАСИВИ								

Дата: 22.02.2017 г. Главен счетоводител:  Ръководител: 

ОБЩИНА СЕВЛИЕВО
 ДИРЕКЦИЯ ЗА ФИНАНСИ
 КАПИТАЛЕН ДЕПАРТАМЕНТ
 СЕВЛИЕВО

ОБЩИНА СЕВЛИЕВО
(бюджетна организация, предприятие по чл. 165, ал. 1 от ЗИФ, подделение)
ПЛ. СВОБОДА 1

ЕИК/БУЛСТАТ
000 215 889

КОД ПО ББК
5 7 0 3

телефон:
Web-адрес

Б. А. ЛАНС на

КЪМ

31 декември 2016 г. /сборен/

(в левове)
Актив (в левове)

Раздели, групи, статии	I. ОЧЕТНА ГРУПА "БЮДЖЕТ"		ПОЧЕТНА ГРУПА "СМЕТКИ ЗА СРЕДСТВА ОТ ЕВРОПЕЙСКИЯ СЪЮЗ"		III. ОЧЕТНА ГРУПА "ДРУГИ СМЕТКИ И ДЕЙНОСТИ"		IV. ВСИЧКО	
	Текуща година (в лева)	Предходна година 31 декември (в лева)	Текуща година (в лева)	Предходна година 31 декември (в лева)	Текуща година (в лева)	Предходна година 31 декември (в лева)	Текуща година (в лева)	Предходна година 31 декември (в лева)
А. НЕФИНАНСОВИ АКТИВИ								
I. Дълготрайни материални активи								
1. Сгради	0011	42 085 957.12	40 061 934.47				42 085 957.12	40 061 934.47
2. Компютри, транспортни средства, оборудване	0012	18 911 896.30	30 888 320.03	2 304.00			18 911 896.30	30 890 624.03
3. Стопански инвентар и други ДМА	0013	5 053 857.78	9 841 180.35				5 053 857.78	9 841 180.35
4. ДМА в процес на придобиване	0014	63 092.53	3 384.00	841 752.12		2 648 111.01	3 552 955.66	11 884.00
5. Инфраструктурни обекти	0015					49 944 072.06	49 944 072.06	46 375 561.66
6. Активи с историческа и худ. стойност и книги	0016					4 726 216.00	4 726 216.00	4 480 105.66
7. Земи, гори и градини насаждения	0017	2 893 261.32	2 365 682.72			14 506 426.74	17 399 688.06	15 927 640.64
Общо за група I:	0010	69 008 065.05	83 160 501.57	2 304.00		71 824 825.81	141 674 642.98	147 588 930.81
II. Нематериални дълготрайни активи	0020	1 049 118.00	975 242.26				1 049 118.00	975 242.26
III. Краткотрайни материални активи								
1. Материали, продукция, стоки, незавършено произв.	0031	274 644.48	288 171.64	1 088.99			275 733.47	288 171.64
2. Други краткотрайни материални активи	0032							
Общо за група III:	0030	274 644.48	288 171.64	1 088.99			275 733.47	288 171.64
Общо за раздел "А":	0100	70 331 827.53	84 423 915.47	2 304.00		71 824 825.81	142 999 494.45	148 852 344.71
Б. ФИНАНСОВИ АКТИВИ								
I. Дялове, акции и други ценни книжа								
1. Дялове и акции	0051	9 709 830.00	9 559 859.89				9 709 830.00	9 559 859.89
2. Държавни/общински ценни книжа	0052							
3. Облигации и други ценни книжа	0053							
Общо за група I:	0050	9 709 830.00	9 559 859.89				9 709 830.00	9 559 859.89
II. Вземания от заеми								
1. Дългосрочни вземания по заеми	0061							
2. Краткосрочни вземания по заеми	0062							
Общо за група II:	0060							
III. Други вземания								
1. Публични вземания - данъци, вноски, такси, санкции	0071	1 459 940.00	1 883 451.00				1 459 940.00	1 883 451.00
2. Вземания от клиенти	0072	609 640.26	260 518.28				609 640.26	260 518.28
3. Предоставени аванси	0073	341 258.29	263 322.33	160 397.24			501 655.53	263 322.33
4. Подготвени лица	0074							
5. Вземания по заеми м/у бюджетни организации	0075	14 255.82	74 993.25			380 000.00	14 255.82	454 993.25
6. Други вземания	0076	393 295.21	455 353.38	94 856.57		60 609.82	393 295.21	455 353.38
Общо за група III:	0070	2 818 389.58	2 937 638.24	255 253.81		380 000.00	2 978 786.82	3 317 638.24
IV. Парични средства								
1. Парични средства в брой	0081							
2. Парични средства в банкови сметки	0082	2 161 449.58	1 382 959.03	569 395.07		1 907 800.07	4 720 128.70	3 292 727.05
Общо за група IV:	0080	2 161 449.58	1 382 959.03	569 395.07		1 907 800.07	4 720 128.70	3 292 727.05
Общо за раздел "Б":	0200	14 689 669.16	13 880 457.16	824 648.88		2 287 800.07	17 408 745.52	16 170 225.18
Сума на актив а	0300	85 021 496.69	98 304 372.63	1 667 489.99		66 713 925.31	160 408 239.97	165 022 569.89
В. ЗАДЪЛЖАВНИ АКТИВИ	0350	6 528 492.61	4 243 564.39	1 645 879.73		2 256.55	8 174 372.34	4 245 820.94

ОБЩИНА СЕВЛИЕВО
(бюджетна организация, предприятие по чл. 165, ал. 1 от ЗПФ, подделение)
ПЛ. СВОБОДА 1

ЕИК/ БУЛСТАТ
000 215 889

КОД ПО ЕБК
5 7 0 3

Web-адрес
glsecht@sevlievo.bg

телефон:
31 декември 2016 г.

Б. А. Л. А. Н. С. на

към

сборен / (в левове)


Пасив (в левове) / Актив (в левове)

Раздели, групи, статии	I. ОТЧЕТНА ГРУПА "БЮДЖЕТ"		ПОЧЕТНА ГРУПА "СМЕТКИ ЗА СРЕДСТВА ОТ ЕВРОПЕЙСКА СЪЮЗ"		III. ОТЧЕТНА ГРУПА "ДРУГИ СМЕТКИ И ДЕЙНОСТИ"		IV. ВСИЧКО	
	Текуща година (в лева)	Предходна година 31 декември (в лева)	Текуща година (в лева)	Предходна година 31 декември (в лева)	Текуща година (в лева)	Предходна година 31 декември (в лева)	Текуща година (в лева)	Предходна година 31 декември (в лева)
а	1	2	3	4	5	6	7	8
A. КАПИТАЛ В БЮДЖЕТНИТЕ ПРЕДПРИЯТИЯ								
1. Разполагаем капитал	85 714 907.44	91 132 269.20	18 093.87	5 634 757.58			85 733 001.31	96 767 026.78
2. Акумулирано изменение на нетните активи от мп	9 449 678.86	4 405 551.25	(61 831.22)	(3 196 516.38)	64 426 125.24	48 567 847.78	73 813 972.88	49 776 882.65
3. Изменение на нетните активи за периода	(15 134 914.56)	(373 234.15)	1 642 019.22	(2 481 978.55)	7 398 700.57	15 858 277.46	(6 094 194.77)	13 003 064.76
Общо за раздел "А":	80 029 671.74	95 164 586.30	1 598 281.87	(43 777.35)	71 824 825.81	64 426 125.24	153 452 779.42	159 546 974.19
B. ПАСИВИ И ПРИХОДИ ЗА БЪДЕЩИ ПЕРИОДИ								
I. Дългосрочни задължения								
1. Дългосрочни задължения по емисии на ценни кни								
2. Дългосрочни задължения по получени заеми	1 532 137.85	1 975 037.81					1 532 137.85	1 975 037.81
3. Други дългоср. з-ния - финансов лизинг и търг. к	0513							
Общо за група I:	1 532 137.85	1 975 037.81					1 532 137.85	1 975 037.81
II. Краткосрочни задължения								
1. Краткоср. задължения по заеми и емисии на ценни								
2. Задължения към доставчици	1 017 680.35	818 484.88	4 031.16				1 021 711.51	818 484.88
3. Получени аванси	0523							
4. Задължения за пенсии, помощи, стипендии, субвен	0524							
5. Задължения за данъци, мита и такси	0525	35 163.71	35 791.80	1 705.75	1 051.56		36 869.46	36 843.36
6. Задължения за вноски към ДОО, НЗОК, ДЗПО	0526	720.01	616.95	12 667.07	8 724.90		13 387.08	9 341.85
7. Задължения към персонала	0527	18 330.14	4 103.34	36 302.32	23 176.41		54 632.46	27 279.75
8. Задължения по заеми м/у бюдж. организации	0528	1 997 610.69	43 666.54	14 255.82	74 993.25	380 000.00	2 011 866.51	498 659.79
9. Други краткосрочни задължения	0529	133 254.59	60 695.82	246.00	673.00	1 989 284.05	2 027 928.07	1 908 559.07
Общо за група II:	3 202 759.49	963 359.33	69 208.12	108 619.12	1 989 284.05	2 287 800.07	5 166 395.09	3 299 168.70
III. Провизии и отсрочени постъпления								
1. Провизии за задължения	0531	251 915.12	197 099.29				251 915.12	197 099.29
2. Отсрочени помощи, дарения и трансфери	0532	5 012.49	4 289.90				5 012.49	4 289.90
Общо за група III:	256 927.61	201 389.19					256 927.61	201 389.19
Общо за раздел "Б":	4 991 824.95	3 139 786.33	69 208.12	108 619.12	1 989 284.05	2 287 800.07	6 955 460.55	5 475 595.70
C. Сума на пасива	85 021 496.69	98 304 372.63	1 667 489.99	64 881.77	73 814 109.86	66 713 925.31	160 408 239.97	165 022 369.89
B. ЗАДЕБАНСОВИ ПАСИВИ	17 838 002.30	15 363 159.43	4 658 106.75	794 669.64			22 496 109.05	16 157 829.07

Дата: 22.02.2017 г.

Главен счетоводител:

Ръководител:



СТАНЕВА

ОБЩИНА СЕВЛИНЕВО
(бюджетна организация, предприятие по чл. 165, ал. 1 от ЗПФ, подделение)
ПЛ.СВОБОДА I

ЕИК/БУЛСТАТ

000 215 889

КОД ПО ЕБК

5 7 0 3

телефон:

e-mail

glschet@sevlinevo.bg

Web-адрес

ОТЧЕТ ЗА ПРИХОДИТЕ И РАЗХОДИТЕ на ОБЩИНА СЕВЛИНЕВО

31 декември 2016 г.

/сборен/ (в хил. лева)

Раздели, групи, статии	I. ОТЧЕТНА ГРУПА "БЮДЖЕТ"		ПОЧЕТНА ГРУПА "СМЕТКА ЗА СРЕДСТВА ОТ ЕВРОПЕЙСКИЯ СЪЮЗ"		III. ОТЧЕТНА ГРУПА "ДРУГИ СМЕТКИ И ДЕЙНОСТИ" (ДСД)		IV. ВСИЧКО	
	Текуща година	Предходна година (31 декември)	Текуща година	Предходна година (31 декември)	Текуща година	Предходна година (31 декември)	Текуща година	Предходна година (31 декември)
A. ПРИХОДИ, ПОМОЩИ И ДАРЕНИЯ								
I. Текущи приходи								
1. Данъци, осигурителни вноски и приравнени на тях приходи	2 986	2 637					2 986	2 637
2. Приходи от такси и лицензи	2 356	2 717					2 356	2 717
3. Приходи от административни глоби и санкции								
4. Приходи от услуги	59	73					59	73
5. Приходи от наеми	812	649					812	649
6. Приходи от концесии	16	5					16	5
7. Приходи от лихви	222	171					222	171
8. Приходи от дивиденди и дялово участие	237	113					237	113
9. Други текущи приходи	271	118					271	179
Общо за Група I:	6 959	6 483					6 959	6 543
II. Продажби на нефинансови активи								
1. Продажба на материали, стоки и продукти	57	76					57	76
2. Продажба на нефинансови дълготрайни активи	551	1 029					551	1 029
3. Продажба на конфискувани нефинансови активи								
Общо за Група II:	608	1 105					608	1 105
III. Корекция за приходи								
в т.ч. Корекция за данък ву приходите от стопанска дейност	(24)	(36)					(24)	(36)
	(24)	(36)					(24)	(36)
IV. Приходи от застрахователни обезщетения								
V. Приходи от помощи и дарения								
1. Помощи и дарения от Европейския съюз	18						18	
2. Други помощи и дарения от чужбина								
3. Други безвъзмездно получени средства по международни програми								
4. Помощи и дарения от страната	166	168					166	168
Общо за Група V:	185	168					185	168
Общо за раздел "А":	7 736	7 724					7 736	7 784
Б. РАЗХОДИ								
I. Текущи непилхвени разходи								
1. Разходи за материали	3 569	3 704	18	67			3 586	3 771
2. Разходи за външни услуги и наеми	4 827	4 685	19	555			4 846	5 240
3. Разходи за амортизации								
4. Разходи за възнаграждения на персонал	9 604	8 639	369	562			9 973	9 201
5. Разходи за осигурителни вноски	1 820	1 672	68	111			1 888	1 783
6. Разходи за данъци и такси	67	52					67	52
7. Разходи за данъци и такси	60	84	6	18			66	103
8. Разходи за командировки	46	57	0	0			46	57
9. Разходи за застраховане и други финансови услуги	63	42					63	42
10. Разходи за провизии за вземания	24	(10)					24	(10)
Общо за Група I:	20 079	18 926	479	1 313			20 558	20 239
II. Отчетна стойност на продадени нефинансови активи								
1. на продадени материали, стоки и продукти	32	33					32	33
2. на продадени нефинансови дълготрайни активи	65	87					303	614
3. на продадени конфискувани нефинансови активи								
Общо за Група II:	97	120					335	647
III. Разходи за лихви								
1. Разходи за лихви по заемни и дългове	67	199					67	199

Раздели, групи, статии	I. ОТЧЕТНА ГРУПА "БЮДЖЕТ"		ПОЛЧЕТНА ГРУПА "СМЕТКА ЗА СРЕДСТВА ОТ ЕВРОПЕЙСКИЯ СЪЮЗ"		III. ОТЧЕТНА ГРУПА "ДРУГИ СМЕТКИ И ДЕЙНОСТИ" (ДСД)		IV. ВСИЧКО	
	Текуща година	Предходна година (31 декември)	Текуща година	Предходна година (31 декември)	Текуща година	Предходна година (31 декември)	Текуща година	Предходна година (31 декември)
	1	2	3	4	5	6	7	8
2. Други разходи за лихви	0	0					2	0
Общо за група III:	69	199					69	199
IV. Трансфери към домакинства	308	291					308	291
1. Осигурителни плащания и други текущи трансфери								
2. Капиталови трансфери към домакинства	308	291					308	291
Общо за група IV:	676	689					676	689
V. Субсидии и капиталови трансфери	676	25					676	25
1. Текущи субсидии и трансфери към други лица								
2. Капиталови трансфери към други лица	676	25					676	25
Общо за група V:	3 384	714					(28)	714
VI. Разходи за активи, капитализирани в отчетна група "ДСД"		2 257		10 714		(13 164)		(133)
VII. Корективи за разходи и подобяване на активи								
в т.ч. Коректив за придобиване по стопански начин								
Общо за раздел "Б":	24 612	22 508	479	12 028	(3 473)	(12 578)	21 919	21 958
V. ТРАНСФЕРИ МЕЖДУ БЮДЖЕТНИ ОРГАНИЗАЦИИ	17 152	12 369	2 130	10 092			19 282	22 461
1. Касови трансфери между бюджетни организации (нето)	(18)	(18)					(18)	(18)
2. Преписани трансфери между бюджетни организации (нето)	17 134	12 351	2 130	10 092			19 264	22 443
Общо за раздел "В":								
Г. РЕЗУЛТАТ ОТ ФИНАНСОВИ ОПЕРАЦИИ	0761	(0)						(0)
1. Нето-резултат от продажби на финансови активи	0762	(0)						(0)
2. Курсови разлики от валутни операции (нето)	0760	(0)						(0)
Д. ПРЕОЦЕНКИ И ДРУГИ СЪБИТИЯ								
I. Прехвърлени нетни активи	0771	2 350					4 681	1 738
1. Прехвърлени нетни активи между бюджетни организации	0772	(133)	(8)	(613)			(133)	7
2. Прехвърлени нетни активи от/за други предприятия	0770	1 886	(8)	(613)			4 548	1 745
Общо за група I:								
II. Промяна в нетните активи от преоценки (нето)	0781	(5)					(16 813)	(5)
1. Преоценки на нефинансови активи	0782	(1)						(1)
2. Преоценки на финансови активи	0783	(15 162)					(16 813)	(6)
3. Преоценки на пасиви	0780	(15 162)					(16 813)	(6)
Общо за Група II:								
III. Прираст на нетните активи от други събития	0791							
1. Прираст от конфискувани активи	0792							
2. Отписани задължения	0793	1 074		5	3 364	3 356	4 438	3 848
3. Увеличение на нефинансови активи от други събития	0794	0					0	488
4. Увеличение на финансови активи от други събития	0795							
5. Намаление на пасиви от други събития	0790	1 074		5	3 364	3 356	4 438	4 336
Общо за група III:								
IV. Намаление на нетните активи от други събития	0691							
1. Отписани публични вземания	0692							
2. Отписани други вземания	0693	3 191			158	75	3 348	1 348
3. Намаление на нефинансови активи от други събития	0694							(7)
4. Намаление на финансови активи от други събития	0695							
5. Увеличение на пасиви от други събития	0690	3 191			158	75	3 348	1 341
Общо за група IV:								
Общо за раздел "Д": (I + II + III - IV)	0799	(15 393)	(8)	(607)	4 226	3 281	3 348	4 734
Изменение на нетните активи за периода	1000	(15 135)	1 642	(2 484)	7 399	15 858	(16 994)	13 003

Дата:

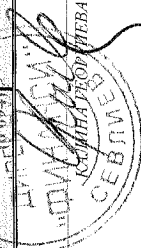
22.02.2017 г.

Главен счетоводител:



СТАМЕНОВА

Ръководител:



ОБЩИНА СЕВ-НЕВЕ
(бюджетна организация, предприятие по чл. 165, ал. 1 от ЗПФ, поделение)
ПЪЛСВОБОДА 1

БИК/БУЛСТАТ
000 215 889
e-mail
glschet@sevevivo.bg

КОДПО БВК
5 7 0 3
Web-адрес
31 декември 2016 г.

телефон:
(в левове)

ОТЧЕТ ЗА ПРИХОДИТЕ И РАЗХОДИТЕ на ОБЩИНА СЕВ-НЕВЕ

Раздели, групи, статии	I. ОТЧЕТНА ГРУПА "БЮДЖЕТ"		ПОТЧЕТНА ГРУПА "СМЕТКИ ЗА СРЕДСТВА ОТ ЕВРОПЕЙСКИЯ СЪЮЗ"		III. ОТЧЕТНА ГРУПА "ДРУГИ СМЕТКИ И ДЕЙНОСТИ" ДСД		IV. ВСИЧКО	
	Текуща година (в левове)	Предходна година 31 декември (в лева)	Текуща година (в левове)	Предходна година 31 декември (в лева)	Текуща година (в левове)	Предходна година 31 декември (в лева)	Текуща година (в левове)	Предходна година 31 декември (в лева)
а	1	2	3	4	5	6	7	8
A. ПРИХОДИ, ПОМОЩИ И ДАРЕНИЯ								
I. Текущи приходи								
1. Данъци, осигурителни вноски и приравнени на тях приходи	0711	2 985 920.41	2 636 630.84				2 985 920.41	2 636 630.84
2. Приходи от такси и лицензи	0712	2 356 020.80	2 716 619.70				2 356 020.80	2 716 619.70
3. Приходи от административни глоби и санкции	0713							
4. Приходи от услуги	0714	58 928.88	72 565.08				58 928.88	72 565.08
5. Приходи от наеми	0715	811 965.08	649 030.08				811 965.08	649 030.08
6. Приходи от концесии	0716	16 304.68	4 769.49				16 304.68	4 769.49
7. Приходи от лихви	0717	221 547.13	171 270.30				221 547.13	171 270.30
8. Приходи от дивиденди и делово участие	0718	237 322.03	113 442.74				237 322.03	113 442.74
9. Други текущи приходи	0719	271 413.63	118 187.96		60 767.01		271 413.63	178 954.97
Общо за група I:	0710	6 959 422.64	6 482 516.19		60 767.01		6 959 422.64	6 543 283.20
II. Продажби на нефинансови активи								
1. Продажба на материали, стоки и продукция	0721	57 008.93	76 034.20				57 008.93	76 034.20
2. Продажба на нефинансови дълготрайни активи	0722	550 880.00	1 029 043.00				550 880.00	1 029 043.00
3. Продажба на конфискувани нефинансови активи	0723							
Общо за група II:	0720	607 888.93	1 105 077.20				607 888.93	1 105 077.20
III. Коректив за приходи								
1. Коректив за данък Б/У приходите от стоп. дейност	0730	(24 095.34)	(36 142.31)				(24 095.34)	(36 142.31)
2. Други корективи за данък Б/У приходите от стоп. дейност	0739	(24 095.34)	(36 142.31)				(24 095.34)	(36 142.31)
Общо за група III:	0740	8 245.13	3 796.31				8 245.13	3 796.31
IV. Приходи от застрахователни обезщетения								
1. Приходи от помощи и дарения	0751							
2. Други помощи и дарения от Европейския съюз	0752	18 169.92					18 169.92	
3. Други помощи и дарения от чужбина	0753							
4. Други безвъзмездно получени средства по межд. програми	0754	166 470.04	168 323.98				166 470.04	168 323.98
5. Помощи и дарения от страната	0755	184 639.96	168 323.98				184 639.96	168 323.98
Общо за група V:	0750	7 736 101.32	7 723 571.37		60 767.01		7 736 101.32	7 784 338.06
Общо за раздел "A":	0700	3 568 630.40	3 704 148.37		17 578.07		3 586 208.47	3 721 726.44
B. РАЗХОДИ								
I. Текущи нелихвени разходи								
1. Разходи за материали	0601	4 826 795.41	4 685 043.58				4 845 795.93	5 239 990.16
2. Разходи за външни услуги и наеми	0602							
3. Разходи за амортизации	0603							
4. Разходи за възнаграждения на персонал	0604	9 603 817.47	8 639 361.65				9 972 619.08	9 200 898.97
5. Разходи за осигурителни вноски	0605	1 820 298.09	1 672 144.30				1 888 186.72	1 782 813.62
6. Разходи за данъци и такси	0606	67 090.25	51 670.44				67 090.25	52 185.64
7. Разходи за командировки	0607	60 007.65	84 458.32				66 032.30	102 639.28
8. Разходи за застраховане и други финансови услуги	0608	45 862.72	56 873.15				45 940.61	57 014.40
9. Други нелихвени разходи	0609	62 920.79	42 264.70				62 920.79	42 264.70
10. Разходи за провизии за вземания	0611	23 665.47	(10 156.60)				23 665.47	(10 156.60)
Общо за група I:	0610	20 079 088.25	18 925 807.91		479 371.37		20 558 459.62	20 239 145.95
II. Отчетна стойност на продадени нефин. активи								
1. на продадени материали, стоки и продукция	0621	31 670.81	32 987.90				31 670.81	32 987.90
2. на продадени нефинансови дълготрайни активи	0622	64 947.64	87 421.60			238 521.66	303 469.30	614 082.92
3. на продадени конфискувани нефинансови активи	0623							
Общо за група II:	0620	96 618.45	120 409.50			238 521.66	335 140.11	647 070.82
III. Разходи за лихви								
1. Разходи за лихви по заеми и дългове	0631	67 022.26	198 713.76				67 022.26	198 713.76
2. Други разходи за лихви	0632	1 875.69	341.58				1 875.69	341.58
Общо за група III:	0630	68 897.95	199 055.34				68 897.95	199 055.34

Раздели, групи, статии	I. ОУЧЕТНА ГРУПА "БЮДЖЕТ"		II. ОУЧЕТНА ГРУПА "ДРУГИ СМЕТКИ И ДЕЯНОСТИ" (ДСД)		IV. ВСИЧКО	
	Текуща година (в левове)	Предходна година 31 декември (в лева)	Текуща година (в левове)	Предходна година 31 декември (в лева)	Текуща година (в левове)	Предходна година 31 декември (в лева)
IV. Трансфери към домакинства						
1. Осигурителни плащания и други текущи трансфери	307 531.41	291 317.66			307 531.41	291 317.66
2. Капиталови трансфери към домакинства	307 531.41	291 317.66			307 531.41	291 317.66
Общо за група IV:	676 497.22	689 453.69			676 497.22	689 453.69
V. Субсидии и капиталови трансфери						
1. Текущи субсидии и трансфери към други лица	676 497.22	25 000.00			676 497.22	25 000.00
2. Капиталови трансфери към други лица	676 497.22	714 453.69			676 497.22	714 453.69
Общо за група V:	3 383 526.67	2 257 142.08			(27 681.03)	(132 982.28)
VI. Разходи за активи, капитализирани в ДСД						
VII. Корективни за разходи и придобиване на активи						
в т.ч. Коректив за придобиване по стопански начин						
Общо за раздел "Б":	24 612 159.95	22 508 186.18	479 371.37	(12 027 564.56)	21 918 845.28	21 958 061.18
V. ТРАНСФЕРИ М/У БЮДЖЕТНИ ОРГАНИЗАЦИИ						
1. Касови трансфери м/у бюджетни организации (нето)	17 152 201.60	12 369 244.12	2 129 665.59	10 092 028.18	19 281 867.19	22 461 272.30
2. Преписани трансфери м/у бюджетни организации (нето)	(17 808.00)	(18 408.00)			(17 808.00)	(18 408.00)
Общо за раздел "В":	17 134 393.60	12 350 836.12	2 129 665.59	10 092 028.18	19 264 059.19	22 442 864.30
Г. РЕЗУЛТАТ ОТ ФИНАНСОВИ ОПЕРАЦИИ						
1. Нето-резултат от продажби на финансови активи		(66.87)				(66.87)
2. Курсови разлики от валутни операции (нето)		(66.87)				(66.87)
Общо за раздел "Г":						
Д. ПРЕОЦЕНКИ И ДРУГИ СЪБИТИЯ						
I. Прехвърлени нетни активи						
1. Прехвърлени нетни активи м/у бюдж. организации	2 018 741.64	2 350 261.57	(8 275.00)	(612 537.18)	4 681 050.72	1 737 724.39
2. Прехвърлени нетни активи от/за други предприятия	(133 162.00)	7 101.09			(133 162.00)	7 101.09
Общо за група I:	1 885 579.64	2 357 362.66	(8 275.00)	(612 537.18)	4 547 888.72	1 744 825.48
II. Промяна в нетните активи от преоценки (нето)						
1. Преоценки на нефинансови активи	(15 162 045.97)	(5 020.47)			(16 812 809.94)	(5 020.47)
2. Преоценки на финансови активи	(952.00)	(952.00)				(952.00)
3. Преоценки на пасиви						
Общо за група II:	(15 162 045.97)	(5 972.47)			(16 812 809.94)	(5 972.47)
III. Прираст на нетните активи от други събития						
1. Прираст от конфискувани активи						
2. Отписани задължения						
3. Увеличение на нефинансови активи от други събития	1 073 788.58	487 031.82	5 328.00	3 356 016.04	4 437 677.47	3 848 375.86
4. Увеличение на финансови активи от други събития	0.45	487 832.48			0.45	487 832.48
5. Намаление на пасиви от други събития						
Общо за група III:	1 073 789.03	974 864.30	5 328.00	3 356 016.04	4 437 677.92	4 336 208.34
IV. Намаление на нетните активи от други събития						
1. Отписани публични вземания						
2. Отписани други вземания						
3. Намаление на нефинансови активи от други събития	3 190 572.23	1 272 883.50		75 487.82	3 348 266.70	1 348 371.32
4. Намаление на финансови активи от други събития		(7 240.42)				(7 240.42)
5. Увеличение на пасиви от други събития						
Общо за група IV:	3 190 572.23	1 265 643.08		75 487.82	3 348 266.70	1 341 130.90
Общо за раздел "Д": (I + II + III - IV.)	(15 393 249.53)	2 060 611.41	(8 275.00)	3 280 528.22	(31 175 510.00)	4 733 930.45
Изменение на нетните активи за периода	(15 134 914.56)	(373 234.15)	1 642 019.22	(2 481 976.33)	7 398 700.57	13 003 064.76

Главен счетоводител:

22.02.2017 г.

Дата:

